




نحوه عملکرد کلید ها

<p>جهت تماس تصویری با مانیتور داخل واحد کلید فشرده میشود . در صورت عدم پاسخ ، تماس پس از ۴۰ ثانیه تقریباً به طور خودکار متوقف می شود و مدت زمان حین مکالمه تقریباً ۶۰ ثانیه می باشد.</p>					
<p>در صورتی که پنل به مدار روشنایی متصل باشد امکان خاموش/روشن چراغ توسط این کلید امکان پذیر است</p>					
<p>کلید های مربوط به پسورد اکسس کنترل</p>	<table border="1" data-bbox="1393 1262 1495 1344"> <tr> <td>1</td> <td>2</td> </tr> <tr> <td>3</td> <td>4</td> </tr> </table>	1	2	3	4
1	2				
3	4				
<p>LED دوربین در طول مکالمه روشنایی دوربین را فراهم کنید.</p>					
<p>LED روشنایی راه پله در حالت آماده به کار به طور معمول روشن می شود ، با فشار دادن دکمه مربوطه به سرعت چشمک می زند. هنگامی که واحد در حالت برنامه باز کردن کد باز درب است ، LED به سرعت چشمک می زند.</p>					
<p>LED تماس در حالتی که کلید تماس فشرده شود این LED به سرعت چشمک می زند.</p>					